

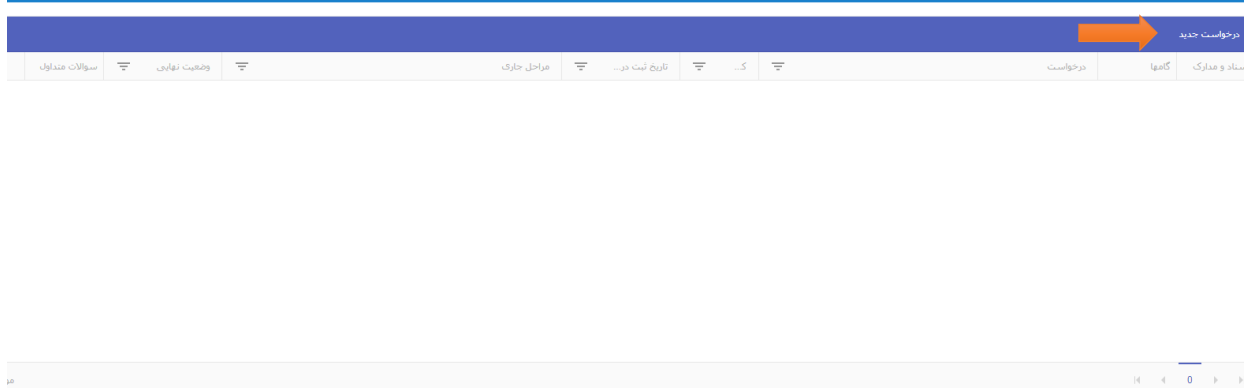
بسمه تعالی

ثبت درخواست مهمانی دوره تابستان

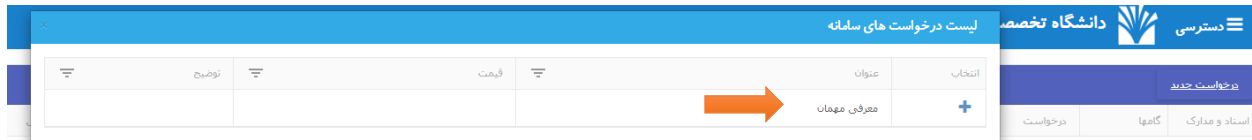
دانشجویان ابتدا وارد پنل کاربری خود شده و در قسمت جستجو، عبارت **درخواست** را وارد کرده و همانند شکل زیر روی گزینه **لیست درخواستها** کلیک می کنند



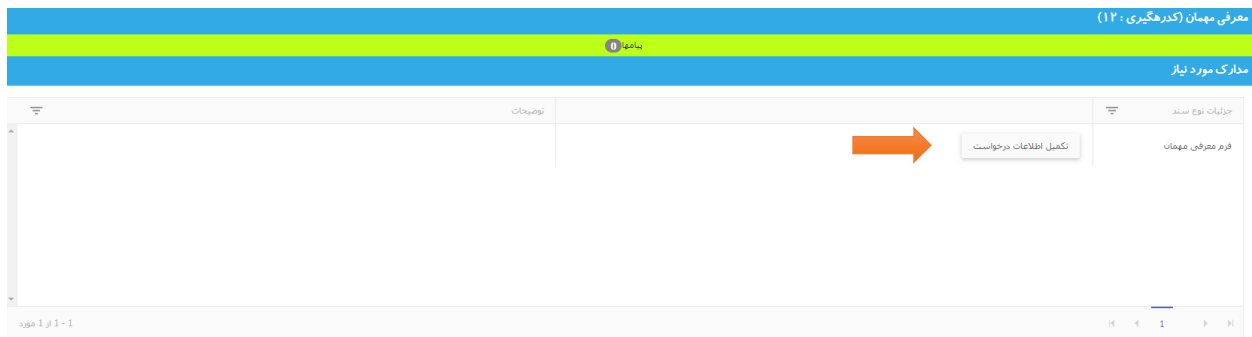
پس از ورود به پنجره جدید، بر روی گزینه **درخواست جدید** کلیک کرده



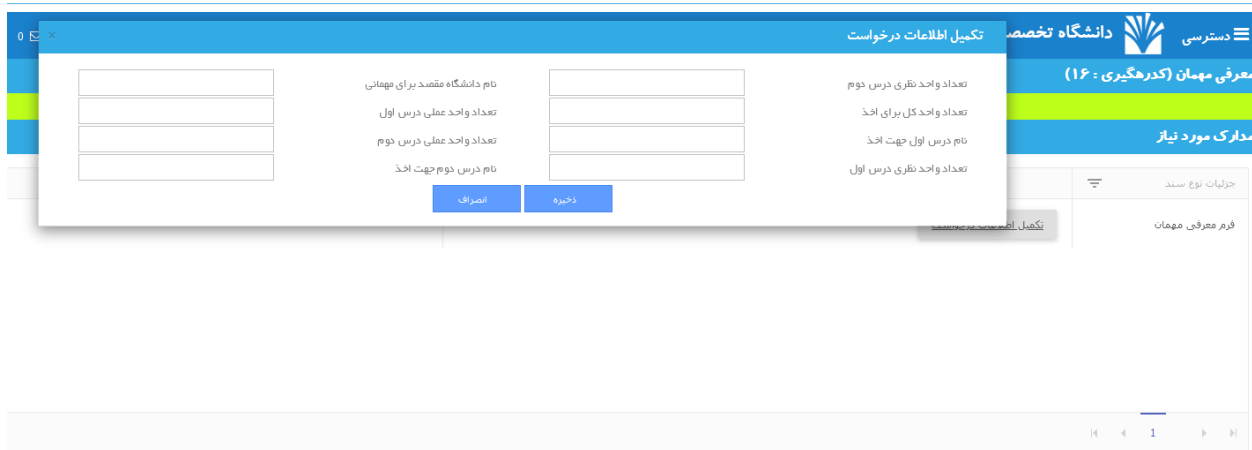
همانطور که در تصویر نشان داده شده است بر روی گزینه معرفی مهمان کلیک کرده



پس از ورود به پنجره جدید، بر روی گزینه تکمیل اطلاعات درخواست کلیک کرده و موارد خواسته شده را تکمیل کنید



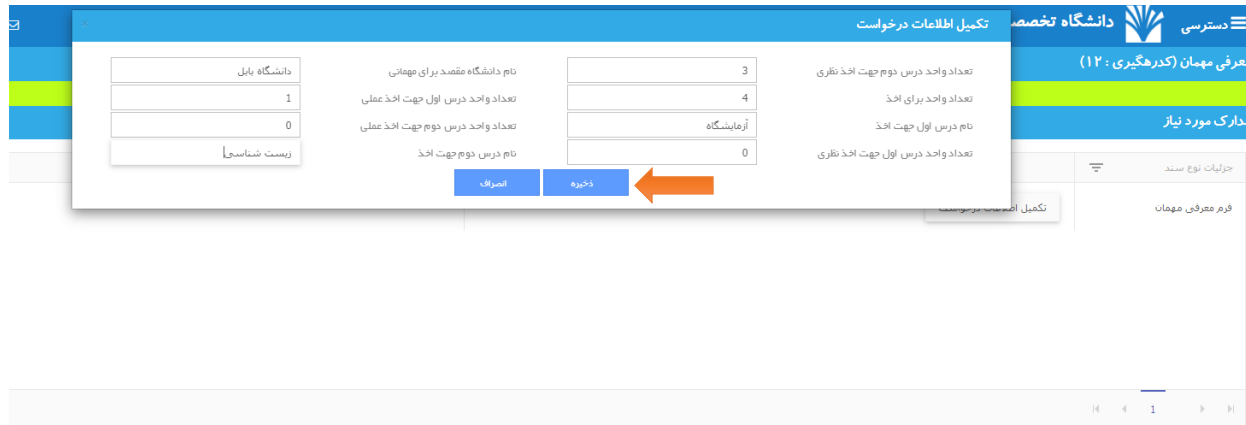
بعد از اطمینان از تکمیل ارسال مدارک برای نهایی شدن درخواست دکمه زیر را فشار دهید



بعد از اطمینان از تکمیل ارسال مدارک برای نهایی شدن درخواست دکمه زیر را فشار دهید



پس از تکمیل اطلاعات بر روی گزینه ذخیره کلیک کرده



تکمیل اطلاعات درخواست

نام دانشگاه مقصد برای مهمانی:

تعداد واحد درس اول جهت اخذ عملی:

تعداد واحد درس دوم جهت اخذ عملی:

تعداد واحد درس دوم جهت اخذ نظری:

تعداد واحد برای اخذ:

نام دانشگاه:

تعداد واحد درس اول جهت اخذ نظری:

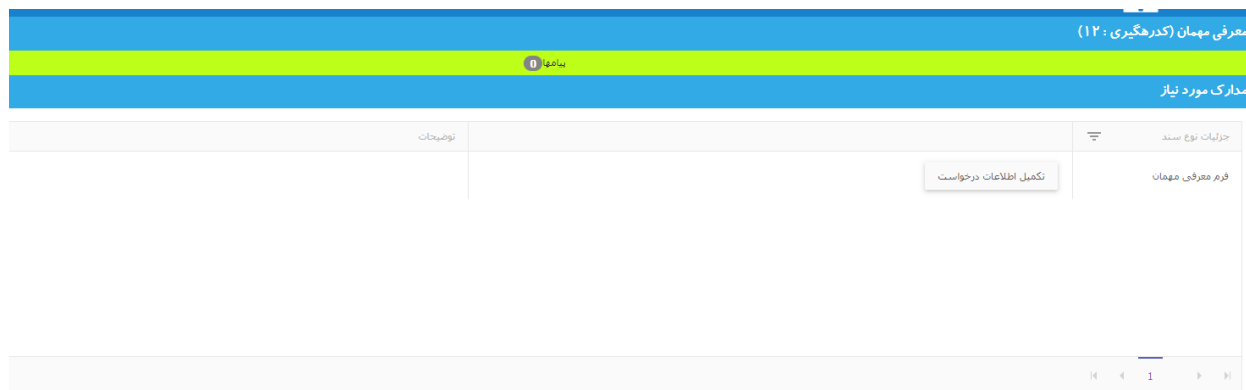
نام دانشجو:

دکمه‌ها: **ذخیره** (نشان داده شده با فلش نارنجی) / انصراف

قبیل‌های بارگذاری شده
بعد از اطمینان از تکمیل ارسال مدارک برای نهایی شدن درخواست دکمه زیر را فشار دهید

- ثبت نهایی درخواست
- نمایش فرم نهایی
- نمایش پیشرفت
- تاریخچه تغییرات
- بارگشت

سپس بر روی گزینه ثبت نهایی درخواست کلیک کنید.



معرفی مهمان (کدرهگیری: ۱۲)

مدارک مورد نیاز

تکمیل اطلاعات درخواست


دکمه‌ها: **ثبت نهایی درخواست** (نشان داده شده با فلش نارنجی) / نمایش فرم نهایی / نمایش پیشرفت / تاریخچه تغییرات / بارگشت

قبیل‌های بارگذاری شده
بعد از اطمینان از تکمیل ارسال مدارک برای نهایی شدن درخواست دکمه زیر را فشار دهید

در ادامه می‌توانید در قسمت لیست درخواست ها مراحل جاری از درخواست خود را مشاهده کنید.

اسناد و مدارک	گفتا	درخواست	ک.	تاریخ ثبت در...	مراحل جاری	وضعیت نهایی	سوالات متداول
		معرفی مهمان	13	1403/4/9	مدیر آموزش	در حال بررسی	

اگر انجام در مراحل جاری از درخواست خود در قسمت وضعیت نهایی به صورت ارجاع به دانشجو بود باید بر روی گزینه اسناد و مدارک کلیک کرده

اسناد و مدارک	گامها	درخواست	ک.	تاریخ ثبت در...	مراحل جاری	وضعیت نهایی	سوالات متداول
	معرفی مهمان		16	1403/4/10	مدیر گروه	ارجاع به دانشجو	انصراف

پس از ورود به پنجره جدید، در قسمت توضیحات، مشکل مورد نظر برای برطرف کردن نمایش داده شده است و پس از برطرف کردن مشکل بر روی گزینه برگشت ارجاعات به کاربر بررسی کننده کلیک کرده و مجددا وضعیت نهایی را بررسی کرده و منتظر تایید نهایی بمانید.

0
تکمیل اطلاعات درخواست
دسترسی

نام دانشگاه مقصد برای مهمانی

تعداد واحد عملی درس اول

تعداد واحد عملی درس دوم

نام درس دوم جهت اخذ

تعداد واحد نظری درس دوم

تعداد واحد کل برای اخذ

نام درس اول جهت اخذ

تعداد واحد نظری درس اول


انصراف
دخیره

نوشیحات :

نام دانشگاه درست نیست

نمایش فرم نهایی
نمایش پیشرفت
نمایش پیشرفت
بازگشت
برگشت ارجاعات به کاربر بررسی کننده
ارتباطه تعصبات

پس از تایید نهایی درخواست شما، وضعیت نهایی درخواست شما به صورت انجام شده می باشد. همانطور که در تصویر نشان داده شده است شما برای دریافت فرم نهایی درخواست مهمانی خود می توانید بر روی گزینه اسناد و مدارک کلیک کرده

اسناد و مدارک	گامها	درخواست	ک.	تاریخ ثبت در...	مراحل جاری	وضعیت نهایی	سوالات متداول
	معرفی مهمان		13	1403/4/9		انجام شده	

پس از ورود به پنجره جدید، بر روی گزینه نمایش فرم نهایی کلیک کرده و فرم معرفی مهمانی برای شما نمایش داده می شود.

معرفی مهمان (کدرهگیری: ۱۳)

۱ < مدیر گروه ۲ < کارشناس آموزش ۳ < مدیر آموزش ۰ > سامانه

مدارک مورد نیاز

جزئیات نوع سند توضیحات

فرم معرفی مهمان

فایل‌های بارگذاری شده

نمایش فرم نهایی نمایش پیشرفت تاریخچه تغییرات برگشت

برای دریافت فایل فرم معرفی مهمانی بر روی گزینه چاپ کلیک کرده و فایل را دریافت نمایید.

چاپ ذخیره تصویر ذخیره PDF

شماره ۳۴۱۴-۳
تاریخ ۱۴۰۲/۰۹/۰۹
پوست

بسمه تعالی

دانشگاه تخصصی فناوری های نوین آمل

فرم معرفی مهمان

به: مدیریت محترم امور آموزشی دانشگاه آمل
از: دانشگاه تخصصی فناوری های نوین آمل

با سلام

بدینوسیله جناب آقای دانشجوی رشته کارشناسی پیوسته زیست فناوری با شماره دانشجویی دوره روزانه این دانشگاه را جهت اخذ ۴ واحد تئوری به شرح ذیل به صورت مهمان در نیمسال دوم ۱۴۰۳-۱۴۰۲ معرفی می نماید. خواهشمند است دستور فرمایید از نتیجه این دانشگاه را مطلع فرمایند.

ردیف	نام درس	تعداد واحد	
		نظری	عملی
۱	آزمایشگاه	۰	۱
۲	زیست شناسی	۳	۰

نسخه

مهریت امیر...
رجایی...
رجایی...